

# Klettersteig Pinut

**Auf Eisenleitern und -tritten hoch über Flims.**



# Klettersteig Pinut

**Auf Eisenleitern und -tritten hoch über Flims.**

*TAG 1*

## **KLETTERSTEIG PINUT**

Wir treffen uns in Fidaz und erreichen von hier den Einstieg des Klettersteigs Pinut zu Fuss in einer Viertelstunde. Dank den fest installierten Drahtseilen und künstlichen Haltepunkten, kommen auch Einsteiger in den Genuss von leichter Kletterei am Fels. Dabei schweifen eure Blicke auf Flims hinunter. Alle Bewegungsbegeisterte in sämtlichen Könner-Stufen haben die Möglichkeit all dies zu entdecken und zu erleben. Wir wünschen euch viel Spass!

Am Ende des Klettersteig nehmen wir den Wanderweg nach Bargis. Mit dem Postauto kommen wir zurück nach Fidaz.

▲ 2055 m ⌚ 4 Stunden ↑ 800 hm / 3 h ↓ 500 hm / 1 h ↶ KS 1 - 2, Kinder ab 10 Jahren

# Klettersteig Pinut

**Auf Eisenleitern und -tritten hoch über Flims.**

## Preise Gruppe

|                |                   |
|----------------|-------------------|
| <b>125</b> CHF | ab 4 Teilnehmern  |
| <b>150</b> CHF | bei 3 Teilnehmern |

(Mindestens 3 bis maximal 6 Teilnehmer)

## Preise Privat

|                |                     |
|----------------|---------------------|
| <b>680</b> CHF | 1 Person            |
| <b>700</b> CHF | 2 Personen          |
| <b>+50</b> CHF | jede weitere Person |

(Maximale Teilnehmerzahl pro Bergführer: 6)



### Inklusivleistungen

- Führung durch Bergführer



### Zusatzkosten

- Allfälliges Mietmaterial
- Postautoticket Bargis-Fidaz (+ evt. Postautoticket von Flims zum Treffpunkt)




### Buchbare Zusatzleistungen

# Klettersteig Pinut







**Auf Eisenleitern und -ritten hoch über Flims.**

 **Saison**  
Juni - Oktober

 **Wochentage**  
Donnerstag

 **Dauer**  
1 Tag

 **Schwierigkeit**  
einfach

|   |   |  |
|---|---|--|
|  <b>Anforderungen</b>  |  <b>Material</b>   |  <b>Treffpunkt</b>  |
| KS 1 - 2, Kinder ab 10 Jahren   | <ul style="list-style-type: none"><li>• Hohe Berg- oder Wanderschuhe</li><li>• Klettergurt</li><li>• Klettersteigset / Y-Falldämpfer</li><li>• Helm</li><li>• Handschuhe</li></ul> <p><a href="#">komplette Materialliste</a></p> | 9.08 Postautohaltestelle Fidaz, Pinut  |
|  <b>Anreise</b>  |  <b>Unterkunft / Komfort</b>   |  <b>Good to know</b>  |
| <p><b>Parkplätze:</b><br/>In Fidaz hat es nur wenige Parkplätze. Am besten parkiert man in Flims und kommt mit dem Postauto nach Fidaz.</p> <p><b>ÖV</b><br/>Flims ist gut mit den Öffentlichen Verkehrsmitteln erreichbar. In wenigen Minuten ist man mit dem Postauto in Fidaz.</p> |   | <p>Mietmaterial kannst du in unserem Partnershop Exodus by Go Vertical beziehen. Der Shop befindet sich in der Churer Altstadt, wenige Minuten vom Bahnhof Chur entfernt (Obere Gasse 48, 7000 Chur).<br/>Wir bieten auch einen <b>Klettersteig Kurs</b> am Klettersteig Pinut an.</p> |

# Klettersteig Pinut

**Auf Eisenleitern und -tritten hoch über Flims.**

