

MTB Reparatur Workshop Chur

Wir zeigen dir die Basics, damit du dein Bike selbst reparieren kannst.



MTB Reparatur Workshop Chur

Wir zeigen dir die Basics, damit du dein Bike selbst reparieren kannst.

PROGRAMM


REPARATUR WORKSHOP

Wegen einem Plattfuss oder einer gerissenen Kette den Biketag frühzeitig beenden und das Velo nach Hause schieben? – Das muss nicht sein.

In unserem Workshop zeigt unser Profi, wie kleine Reparaturen am Mountainbike selbst durchgeführt werden können.

Schwerpunkte

- Plattfuss reparieren
- Kette vernieten
- Bremsbeläge ersetzen
- Schaltkabel ersetzen
- Steuersatz

 2 Stunden




MTB Reparatur Workshop Chur

Wir zeigen dir die Basics, damit du dein Bike selbst reparieren kannst.

Daten und Preise Gruppe

von 03.07.2024 bis 03.07.2024	30 CHF		Bergführer Team-Bergführer
von 14.08.2024 bis 14.08.2024	30 CHF		Bergführer Team-Bergführer
von 18.09.2024 bis 18.09.2024	30 CHF		Bergführer Team-Bergführer

(Mindestens 2 bis maximal 4 Teilnehmer)

 Inklusivleistungen	 Zusatzkosten	 Buchbare Zusatzleistungen
<ul style="list-style-type: none">• Reparaturkurs mit dem Werkstattprofi vom Go Vertical Chur (Mario Bazzana)		

MTB Reparatur Workshop Chur

Wir zeigen dir die Basics, damit du dein Bike selbst reparieren kannst.



Saison

Juli - August



Wochentage

s. Daten
(Mittwochs)



Dauer

0.5 Tag



Schwierigkeit

einfach



Anforderungen

keine Anforderungen



Material

[komplette Materialliste](#)



Treffpunkt

18:00 Uhr im Go Vertical Chur
(Obere Gasse 48, 7000 Chur)



Anreise

Parkplätze:

Parkaus Arcas oder Lindenquai.

ÖV

Chur ist gut mit dem öffentlichen Verkehr erreichbar. Den Shop erreichst du ab dem Bahnhof Chur in 10 Minuten, ab der Postauto- und Bushaltestelle Chur Malteser in 1 Minute.



Unterkunft /
Komfort



Good to know

Weitere Daten und private Kurse auf Anfrage möglich.

MTB Reparatur Workshop Chur

Wir zeigen dir die Basics, damit du dein Bike selbst reparieren kannst.

